
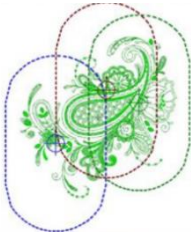



## BERNINA デザイナーソフト V8 特別講習会・募集案内

BERNINA デザイナーソフト特別講習としてデザイナーV8を使用した教室を開催いたします。  
この教室では、ソフトV8のアイコン操作と専門知識を学んで頂きながら、出来上がったデザインを実際にミシンで刺繍して頂きます。

募集要項 主催：BERNINA LLC

1. 日程	2021年4月～9月（全6回）
2. 定員	各クラス定員まで（定員に満たない場合は開講できない場合もあります。）
3. 講習時間	午前10時30分～午後15時30分（昼休み1時間）
4. 講習料	全6回 ￥33,000円（税込） ※講習料は第1回目に一括全納をお願い致します。（途中からの受講はできません） ※講習料は中途退会、又は欠席されても返金はいたしませんのでご了承ください。
5. 申込条件	ノートパソコン（デザイナーソフトがインストールされた物）持参して頂きます。
6. お申込み お問合せ先	いずれかの方法にてお申込み下さい。 ①裏面申込書に必要事項を記入の上 FAX・郵便にて申込 ②お電話・メール・ベルニナ HP より申込  BERNINA LLC 〒231-0025 横浜市中区松影町 1-3-7 ロックヒルズⅧ202 電話 045-228-9112 FAX 045-228-9113 当社ホームページ : <a href="http://www.bernina.com/ja">http://www.bernina.com/ja</a>
7. カリキュラム	<ol style="list-style-type: none"> <li>1. デジタイズの編集・修正</li> <li>2. レタリングの編集・追加応用</li> <li>3. デジタイズにアップリック追加編集</li> <li>4. デジタイズにカットワーク追加編集</li> <li>5. マルチ刺繍枠（分割刺繍）</li> <li>6. イメージ画像からのデジタイズと編集。</li> <li>7. 写真フォトステッチの編集</li> <li>8. クロスステッチ（デジタイズ・編集方法）</li> </ol> <div style="display: flex; justify-content: space-around; align-items: center; margin-top: 10px;">    </div> <p style="margin-top: 20px;">※カリキュラムの順番は講習状況に応じて変更する場合があります。</p>

2021年4月～9月開講予定会場&日程

教室名	定員	日 程						会 場	協力販売店
		4/14	5/12	6/9	7/14	8/4	9/15		
横浜教室 (水)	5	4/14	5/12	6/9	7/14	8/4	9/15	BERNINA LLC 横浜市中区松影町 1-3-7 ロックヒルズⅧ202 JR根岸線 石川町駅北口より徒歩1分	BERNINALLC
四日市教室 (月)	8	4/12	5/10	6/14	7/12	8/9	9/13	岩崎ブラザー 四日市市諏訪町 13-2 近鉄四日市駅より徒歩10分	岩崎ブラザー

※コロナウイルス感染状況によっては延期又は中止となる場合もありえますのでご理解下さい。

2021年4月開講 BERNINA デザイナーソフト V8 特別講習会 申込書

F A X 0 4 5 - 2 2 8 - 9 1 1 3

ご希望の教室名	_____ 会場
お名前	(フリガナ)
	(漢 字)
ご住所	〒 _____ 都道府県
お電話番号	電話番号 : _____ F A X : _____
Eメールアドレス	